

---

*Саморегистрация — самостоятельный способ активации SIM-карты.*

---

При покупке комплекта «Саморегистрация» вы получаете заблокированную SIM-карту и, чтобы пользоваться услугами связи, самостоятельно регистрируетесь на [contract.beeline.ru](https://contract.beeline.ru). После этого можно начинать пользоваться тарифом: звонить, отправлять SMS, выходить в интернет и пр.

**Для самостоятельной регистрации в сети Билайн потребуются:**

- смартфон с камерой и подключением к интернету;
- подтверждённая учётная запись на Госуслугах.

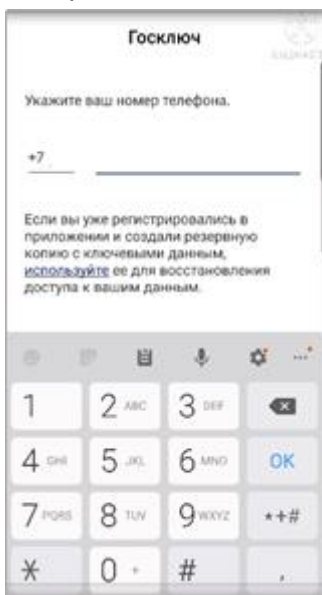
**Как зарегистрироваться?**

1. Вставьте SIM-карту в смартфон и перезагрузите его.
2. Если ваш смартфон поддерживает 2 SIM-карты, то временно отключите вторую SIM или извлеките её — оставьте только ту, которую нужно зарегистрировать;
3. Отключите Wi-Fi и включите мобильный интернет (сотовые данные).
4. Дождитесь SMS о регистрации SIM-карты в сети.
5. Перейдите по ссылке из SMS или отсканируйте QR-код с упаковки комплекта с SIM-картой.

**Как зарегистрировать данные по договору?**

1. Авторизуйтесь с логином и паролем от портала «Госуслуги» — ваша учётная запись должна быть подтверждена.
2. Проверьте информацию на экране устройства, внесите контактные данные и подтвердите корректность информации.
3. установите приложение «Госключ» и запустите его.

4. Введите контактный номер телефона — на него придёт SMS с кодом активации, который надо ввести в соответствующее окно.



5. Снова авторизуйтесь с логином и паролем от портала «Госуслуги» — ваша учётная запись должна быть подтверждена.


6. Установите пароль для приложения «Госключ» и получите сертификат УНЭП, следуя подсказкам на экране.



7. Когда сертификат будет готов подпишите его.



8. На этом регистрация в приложении завершена. Нажмите «Готово» и перейдите к подписанию договора.




9. Откройте документ и нажмите «Подписать».

10. Вы будете перенаправлены на страницу, где сможете отслеживать готовность регистрации договора.



11. Нажимайте «Проверить статус» — когда страница обновится, регистрация вашего договора будет успешно завершена.



Регистрация договора обычно занимает не более пяти минут. Услуги связи будут предоставлены сразу после регистрации. Вы узнаете об этом из SMS.

Далее необходимо пополнить баланс вашего номера, это можно сделать любым доступным способом:

- Через приложение Билайн
- Через ваше приложение клиент-банк

Стоимость подключения: 100 руб. (единоразово)

Оплата за тариф 300 руб. (ежемесячно)